

250 INDOOR

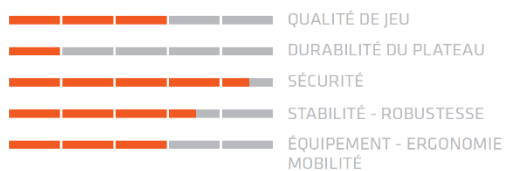



19 mm









INDOOR
AGGLOMÉRÉ

DSI COMPACT[®]
TECHNOLOGY



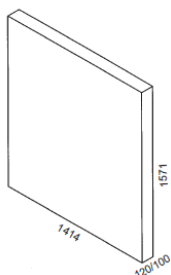
 
Made in France



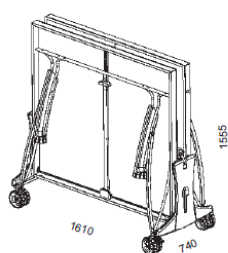
MAISON USAGE PRIVE	CLUBS TOURNOIS	ECOLE	PARCS PUBLICS	HOTELS CENTRES DE LOISIR	ENTREPRISES EVÉNEMENTS SPECIAUX
					
+	+	++			

USAGES

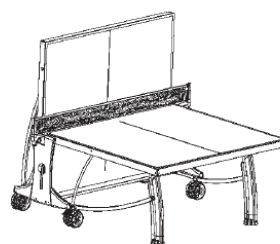
Fiche technique



Indoor: 88 kg Outdoor: 68 kg

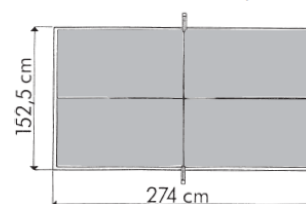


Indoor: 70 kg Outdoor: 59 kg



PLAY-BACK

Norme EN 14468-1 (classe C)



	INDOOR
RÉFÉRENCES	
Désignation	250 INDOOR
Couleur- Référence article	Bleu 132 650
Utilisation	Intérieure
QUALITÉ DE JEU	
Épaisseur panneau	19 mm
Réglages filet	Tension
DURABILITE DU PLATEAU	
Matière panneau	Aggloméré
Type d'encadrement	Aluzinc Indoor
SÉCURITÉ	
Compact Technology	Oui
Système de verrouillage	DSI (Double Sécurité Intégrée)
Points de verrouillage	16 points
STABILITE, ROBUSTESSE	
Hauteur encadrement	30 mm
Dimensions pieds	115 mm x 28 mm
Type pieds	Droit avec cache 3/4
Patin de réglage	Ø 70 mm
Modèle de roue	Spéciale Indoor jumelée à bandage
Freins	2
EQUIPEMENT, ERGONOMIE, MOBILITE	
Taille des roues	150 mm x 30 mm
Commande centralisée	Oui
Rangement balles	Oui
Support raquettes	-
Position entraînement jeu seul	Oui
Utilisation adaptée fauteuil roulant	Oui
Filet	Rabattable
POIDS - DIMENSIONS	
Poids table	74 kg
Poids table emballée	84 kg
Position de jeu	2740 x 1525 x 760 mm
AUTRES CARACTERISTIQUES	
Garantie pièces	3 ans
Garantie plateau	3 ans
Agrément	FFTT Pratique de loisir (grande qualité)
Classe (norme européenne)	EN 14468-1 – CLASSE C